








## MECANISMO DE AVANÇO

 <p><b>Engrenagem Intercambiável</b>                  40 Dentes Cod. 494                  80 Dentes Cod. 495                  50 Dentes Cod. 496                  25 Dentes Cod. 497                  35 Dentes Cod. 498                  45 Dentes Cod. 499                  75 Dentes Cod. 502                  90 Dentes Cod. 500                  100 Dentes Cod. 501</p>	 <p><b>Pinhão Completo</b> Cod. 471</p>	 <p><b>Tesoura</b> Cod. 449</p>	 <p><b>Pino da Tesoura</b> Cod. 463</p>	
	 <p><b>Cubo para Roda Dentada</b> Cod. 482</p>	 <p>Bucha Grande Cod. 460 Bucha Média Cod. 461 Bucha Pequena Cod. 462</p>	 <p><b>Flande</b> Cod. 474</p>	
	 <p><b>Suporte para Motor</b> Cod. 468</p>	 <p><b>Tensor Corrente</b> Cod. 472</p>	 <p><b>Pino</b> Cod. 514</p>	
	 <p>Coroa Dentada Grande Cod. 484 Coroa Dentada Pequena Cod. 485</p>	 <p><b>Pino de Parede</b> Cod. 510</p>	 <p><b>Pino Grande</b> Cod. 534</p>	

## FUSO PRINCIPAL

 <p>Bucha intermediária 35 mm A15 cod. 575</p>	 <p>Bucha intermediária 17 mm A15 cod 551</p>	 <p>Bucha intermediária 14,5 mm A15 cod 556</p>	 <p>Bucha Intermediária 7 mm A15 cod 577</p>	 <p>Bucha intermediária 35 mm A25 cod. 610</p>	 <p>Bucha intermediária 15 mm A25 cod 632</p>	 <p>Anel intermediário 5 mm A25 cod 611</p>	 <p><b>Bucha de Fixação da Pinça</b> Cod. A15 598 Cod. A25 643</p>	 <p><b>Bucha Intermediária</b> 18mm A15 Cod. 587 19mm A15 Cod. 588 20mm A15 Cod. 589 21mm A15 Cod. 590 22mm A15 Cod. 591  21mm A25 Cod. 617 24mm A25 Cod. 618 25mm A25 Cod. 619 20mm A25 Cod. 620</p>
 <p><b>Caixa Mancal Dianteiro</b> Cod. A15 563 Cod. A25 614</p>	 <p><b>Anel Labirinto</b> Cod. A15 567 Cod. A25 616</p>	 <p><b>Mancal das Garras</b> Cod. A15 558 Cod. A25 639</p>	 <p><b>Contra Porca</b> Cod. A15 561 Cod. A25 613</p>					
 <p><b>Fuso com Chaveta</b> Cod. A15 540 Cod. A25 624</p>	 <p><b>Capa para Respingo</b> Cod. A15 593 Cod. A25 640</p>	 <p><b>Polia 02 canais</b> Cod. A15 544 Cod. A25 628</p>	 <p><b>Mancal Traseiro</b> Cod. A15 552 Cod. A25 633</p>					
 <p><b>Mola Pressão</b> Cod. A15 602 Cod. A25 644</p>	 <p><b>Garra de Sujeição</b> Cod. A15 568 Cod. A25 603</p>	 <p><b>Tubo Sujeição</b> Cod. A15 595 Cod. A25 642</p>	 <p><b>Porca de Ajuste das Guarras</b> Cod. A15 572 Cod. A25 607</p>					
 <p><b>Tampa Mancal Traseiro</b> Cod. A15 555 Cod. A25 635</p>	 <p><b>Polia 01 canal</b> Cod. A15 543 Cod. A25 629</p>	 <p><b>Porca de Sobrepor</b> Cod. A15 582 Cod. A25 645</p>	 <p><b>Tampa Mancal Dianteiro</b> Cod. A15 579 Cod. A25 612</p>					